



Региональный модельный центр
дополнительного образования детей Республики Крым

НАВИГАТОР

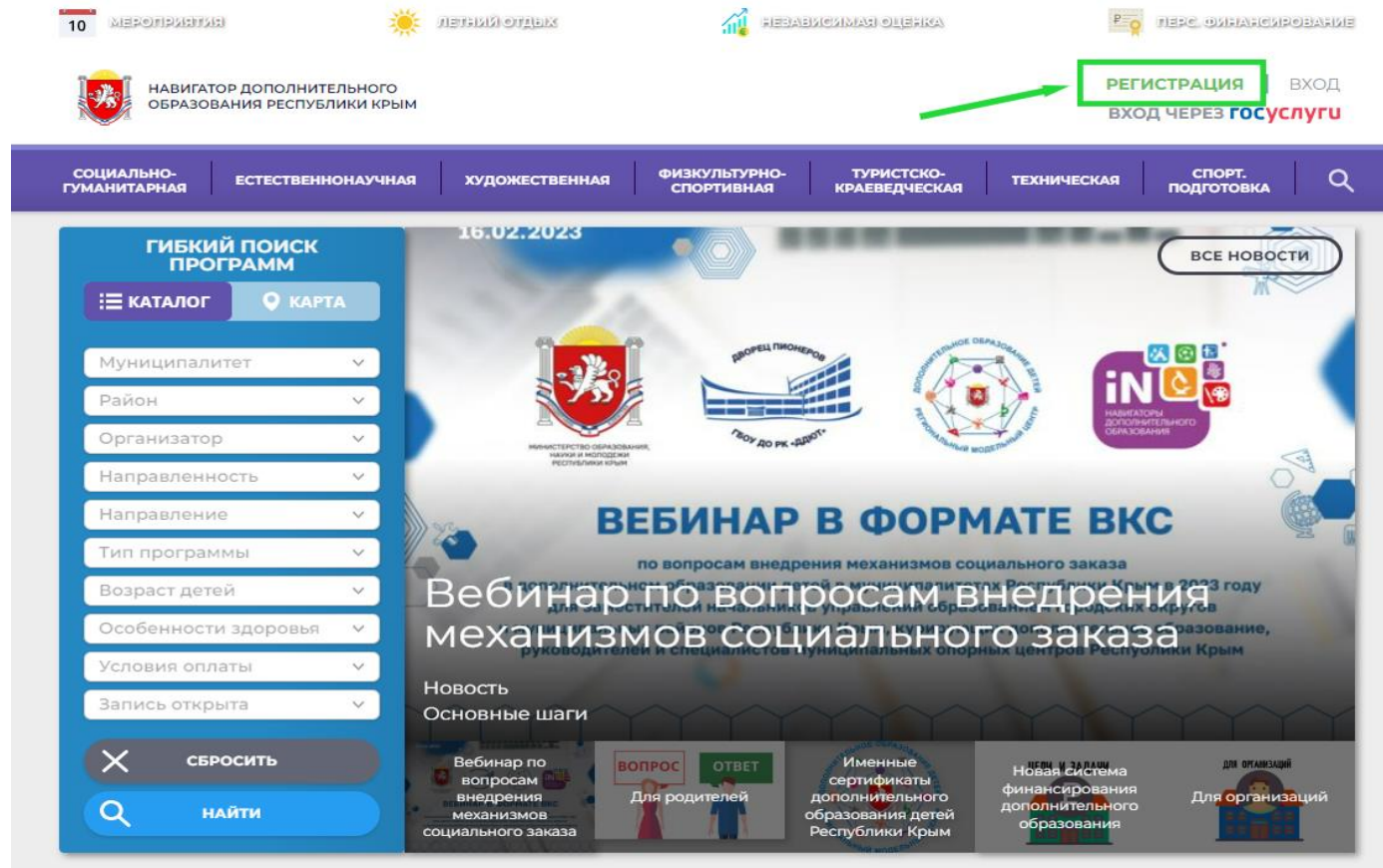
ДОПОЛНИТЕЛЬНОГО ОБРАЗОВАНИЯ ДЕТЕЙ
РЕСПУБЛИКИ КРЫМ

возможности и особенности работы

Регистрация личного кабинета родителя в АИС «Навигаторе»

Шаг 1. Перейти на сайт «Навигатор дополнительного образования Республики Крым», используя поисковую строку браузера или перейдя на сайт по прямой ссылке: <https://p82.навигатор.дети>

Шаг 2. Нажать кнопку «Регистрация» в правом верхнем углу экрана (рис. 1).



(рис. 1)

Шаг 3. Заполнить все обязательные поля в регистрационной форме, используя подсказки:

- городской округ или муниципальный район, где проживает родитель (выбрать нужный из выпадающего списка);
- фамилию, имя, отчество (родителя);
- номер мобильного телефона родителя для связи;
- действующий адрес электронной почты родителя;
- пароль (придумать и ввести самостоятельно);
- поставить отметку в виде в поле **«Я ознакомлен и выражаю согласие»**. После внимательной проверки правильности заполнения данных родителя нажать кнопку **«Зарегистрироваться»** (рис. 2).

Обращаем ваше внимание! на важность правильного и корректного ввода данных родителя, адреса электронной почты!

После успешной регистрации на указанный адрес электронной почты родителя поступит сообщение от службы поддержки Навигатора со ссылкой для подтверждения адреса электронной почты родителя.

The image shows a registration form with the following fields and steps:


1. Выберете муниципалитет (для рекомендации программ): г. Симферополь
2. Введите вашу фамилию (для обращений к вам и заполнения договоров и заявлений): Иванов
3. Введите ваше имя: Иван
4. Введите ваше отчество: Иванович
5. Введите номер мобильного телефона (для связи при обработке заявок): +7 (926) 575-84-39
6. Введите email (для направления уведомлений): ivan.ivanov@yandex.ru
7. Выберите пароль (пароль вам пригодится, запомните или запишите его):
8. Я ознакомлен и выражаю согласие с [политикой конфиденциальности](#) и [пользовательским соглашением](#)

At the bottom of the form is a green button labeled "ЗАРЕГИСТРИРОВАТЬСЯ".

(рис. 2)

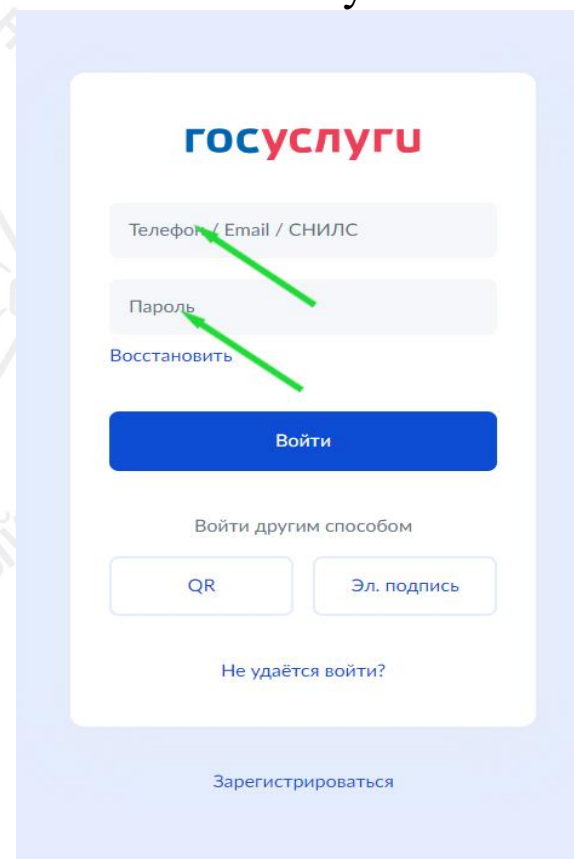
Также можно зарегистрироваться через «Госуслуги»

Шаг 1. Нажать кнопку «Вход через Госуслуги» (рис.1)



(рис. 1)

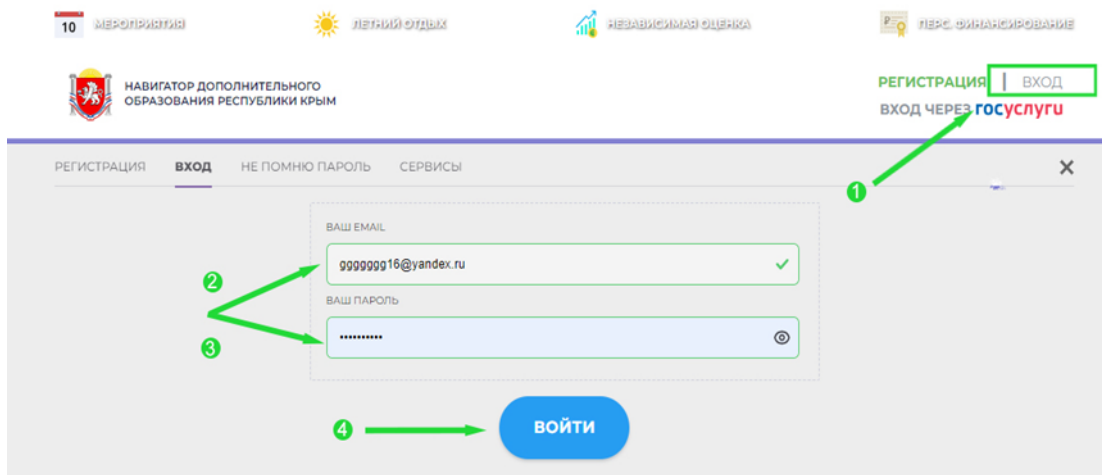
Шаг 2. Ввести логин и пароль от Госуслуг и нажать клавишу «Войти» (рис.2)



(рис. 2)

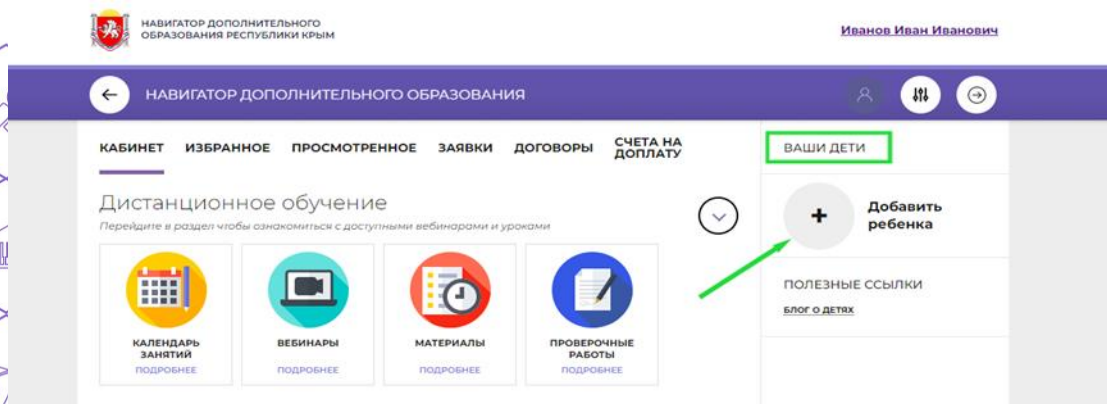
Регистрация ребенка в личном кабинете родителя в АИС «Навигаторе»

Шаг 1. Авторизоваться на сайте Навигатора <https://p82.навигатор.дети> нажав на «Вход», ввести в указанные поля логин и пароль, нажать «Войти» (рис. 1).



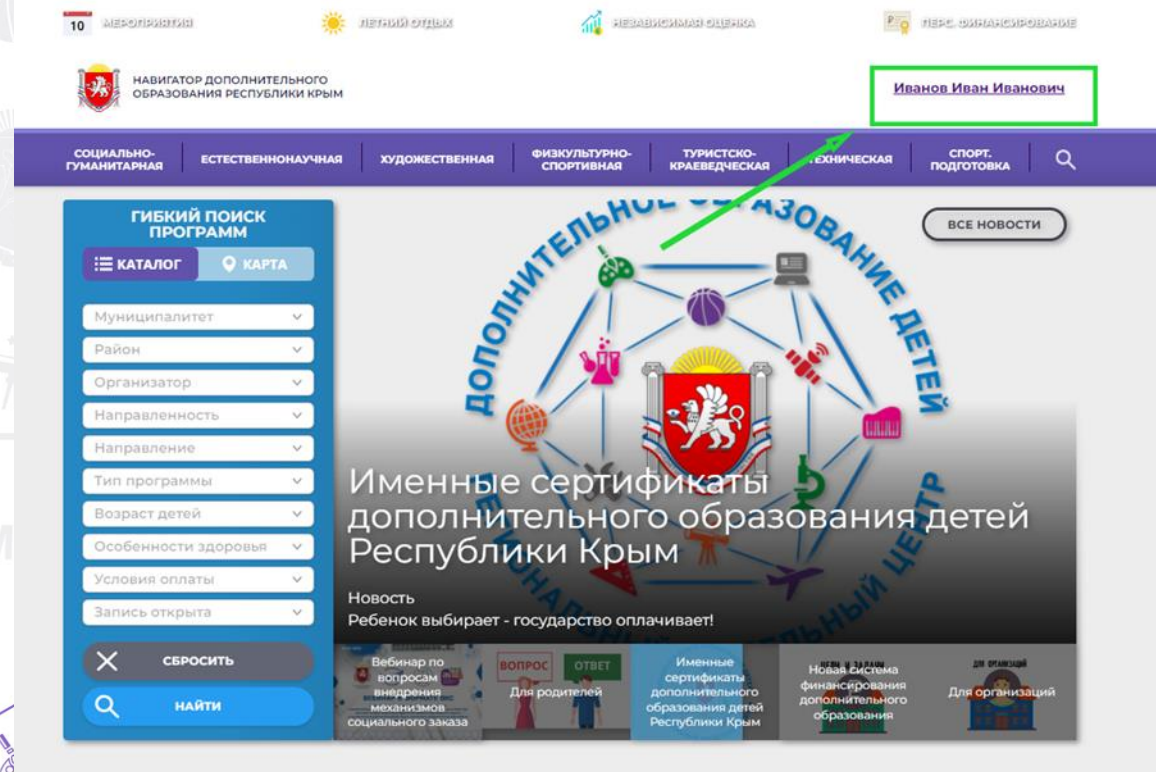
(рис. 1)

Шаг 3. В личном кабинете в разделе «Ваши дети» нажать на + «Добавить ребенка» (рис.3)



(рис. 3)

Шаг 2. Нажать на ФИО для входа в личный кабинет (рис. 2).



(рис. 2)

Шаг 4. В открывшейся форме ввести:

- фамилию, имя, отчество (ребенка);
- дату/месяц/год рождения (ребенка);
- указать пол ребенка.

Проверить правильность введенных данных и нажать «Сохранить» (рис. 4).

Навигатор дополнительного образования
Иванов Иван Иванович

КАБИНЕТ ИЗБРАННОЕ ПРОСМОТРЕННОЕ ЗАЯВКИ ДОГОВОРЫ СЧЕТА НА ДОПЛАТУ

Дистанционное обучение
Перейдите в раздел чтобы ознакомиться с доступными вебинарами и уроками

КАЛЕНДАРЬ ЗАНЯТИЙ ПОДРОБНЕЕ

ВЕБИНАРЫ ПОДРОБНЕЕ

МАТЕРИАЛЫ ПОДРОБНЕЕ

ПРОВЕРОЧНЫЕ РАБОТЫ ПОДРОБНЕЕ

Тут пока пусто

Чтобы увидеть рекомендуемые программы, добавьте хотя бы одного ребенка!

1 ФАМИЛИЯ
Иванова ✓

2 ИМЯ
Ивана ✓

3 ОТЧЕСТВО
Ивановна ✓

4 ДЕНЬ РОЖДЕНИЯ
04.10.2017 ✓

5 ПОЛ
Женский ^

ДОБАВИТЬ РЕБЕНКА

НАЗАД

ПОЛЕЗНЫЕ ССЫЛКИ
БЛОГ О ДЕТАХ

(рис. 4)

Данные о ребенке будут добавлены в личный кабинет (рис. 5).

Навигатор дополнительного образования
Иванов Иван Иванович

КАБИНЕТ ИЗБРАННОЕ ПРОСМОТРЕННОЕ ЗАЯВКИ ДОГОВОРЫ СЧЕТА НА ДОПЛАТУ

Дистанционное обучение
Перейдите в раздел чтобы ознакомиться с доступными вебинарами и уроками

КАЛЕНДАРЬ ЗАНЯТИЙ ПОДРОБНЕЕ

ВЕБИНАРЫ ПОДРОБНЕЕ

МАТЕРИАЛЫ ПОДРОБНЕЕ

ПРОВЕРОЧНЫЕ РАБОТЫ ПОДРОБНЕЕ

ДЛЯ ВАШЕГО РЕБЕНКА
Программы подбираются автоматически для ребенка, который выбран в панели справа

Летние тематические площадки

Юный инспектор дорожного движения

Человек и его здоровье

Человек и его здоровье, 1-4 класс

Образцов детский ду оркестр

ВАШИ ДЕТИ

+ Добавить ребенка

Ивана Иванова
5 лет
ИЗМЕНИТЬ ДАННЫЕ

УПРАВЛЕНИЕ СЕРТИФИКАТАМИ

ДОСТИЖЕНИЯ РЕБЕНКА

УДАЛИТЬ СВЕДЕНИЯ

ПОЛЕЗНЫЕ ССЫЛКИ
БЛОГ О ДЕТАХ

(рис. 5)

Если у родителя несколько детей, нужно повторить 3 и 4 шага.

Выбор программы и группы для обучения ребенка

Шаг 1. Перейти на сайт «Навигатор дополнительного образования Республики Крым», используя поисковую строку браузера или перейдя на сайт по прямой ссылке: <https://p82.навигатор.дети>

